

## Forsche mit beim DigiGen-Projekt!

**DigiGen** ist ein Forschungsprojekt, das an der Universität Wien vom Österreichischen Institut für Familienforschung (ÖIF) in Zusammenarbeit mit anderen Universitäten in Europa durchgeführt und durch das Horizon 2000-Programm der Europäischen Kommission gefördert wird. Ziel des Projektes ist es, die Auswirkungen technologischer Veränderungen auf die Leben von Kinder und Jugendlichen zu erforschen. Besonders im Fokus steht hier, wie digitale Geräte und Medien in ihre Freizeitgestaltung (Kommunikation, Unterhaltung, Social Media, etc.) einbezogen werden.



### Wie kann ich mitmachen?

Wenn du zwischen 10 und 15 Jahre alt bist und ein Smartphone mit iOS oder Android hast, kannst du bei unserer Forschung helfen! Mit der **Nettskjema Bilde Diary-App**, entwickelt von Forscher\*innen an der Metropoluniversität Oslo (eine unserer Partneruniversitäten für das DigiGen-Projekt), kannst du uns an deinem digitalen Leben teilhaben lassen. Damit kannst du uns z. B. zeigen,

- was du online in deiner Freizeit machst (z. B. spielen, Videos schauen usw.)
- wie, worüber und mit wem du online kommunizierst
- was du im Internet gesehen hast, das du besonders lustig, traurig, langweilig, interessant, ärgerlich, erfreulich, etc. findest
- was du gerne abseits der Nutzung von digitalen Geräten tust

Kurz, du kannst uns **eine Woche lang jeden Tag** für ein paar Minuten einen Eindruck davon vermitteln, welche Rolle digitale Geräte und Medien in deinem Leben spielen. In der App geht es darum, Fragen zu beantworten sowie Bilder oder Screenshots von Dingen, die zu interessant findest, hochzuladen und zu beschreiben (siehe Screenshots auf der zweiten Seite). Eine Session sollte nicht länger als 10 Minuten am Tag dauern. Wir, das DigiGen-Team, werden das von dir zur Verfügung gestellte Material analysieren und mit dem Material der anderen Teilnehmenden – in Österreich und Europa – vergleichen, um ein umfassendes und detailliertes Bild davon zu bekommen, wie Kinder und Jugendliche in Europa Informations- und Kommunikationstechnologien in verschiedenen Aspekten ihrer Freizeit verwenden.



### Download und Setup

Du kannst die **Nettskjema Bilde Diary-App** im App Store und im Google Play Store herunterladen, am einfachsten mit dem richtigen QR-Code:



*iOS*



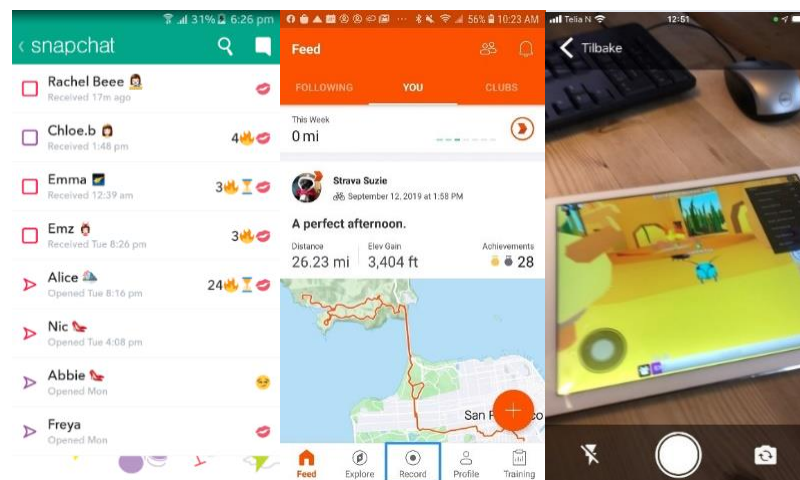
*Android*

Wenn du die App nach der Installation zum ersten Mal startest, benötigst du eine Form-ID um auf den Inhalt der App zugreifen zu können, sowie einen persönlichen Code, damit wir deine übermittelten Inhalte mit der schriftlichen Zustimmung deiner Eltern verbinden können. Beides bekommst du/bekommen deine Eltern direkt von uns zugesendet, **sobald deine Eltern ihre unterschriebene Einverständniserklärung an uns übermittelt haben**. Danach wirst du nach ein paar Hintergrundinformationen über dich gefragt. Das wirst du nur ein einziges

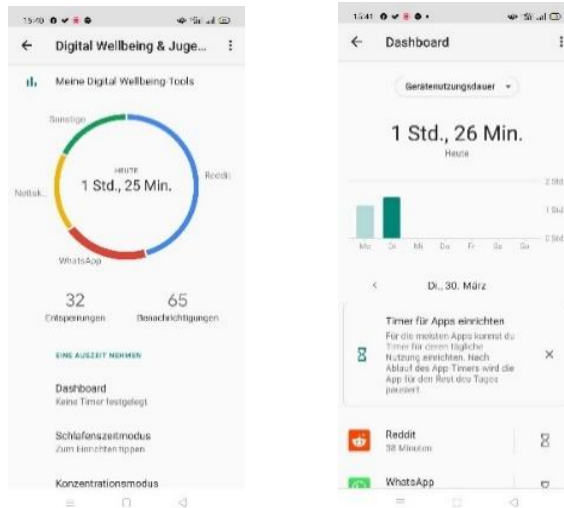
Mal ausfüllen müssen. Ebenso wirst du gefragt ob du regelmäßig (täglich) erinnert werden willst, deine Beobachtungen mit uns zu teilen. Wenn du das möchtest, erlaube bitte den Zugriff auf tägliche Benachrichtigungen durch die App. Diese Einstellung kannst du jederzeit widerrufen. Du kannst dir die Tageszeit aussuchen, zu der du am liebsten Benachrichtigungen erhalten würdest. Wir empfehlen eine Zeit am Abend, wenn du normalerweise ein paar Minuten frei hast. Sobald das erledigt ist kannst du mit deinen täglichen Reports beginnen!

## Infos zur Verwendung

- Deine Aufgabe als Mitforscher\*in ist es, uns jeden Tag ein paar Minuten deiner Zeit zu schenken und uns von den Dingen berichten, die du zur Unterhaltung machst, zum sozialen Austausch, zur Kommunikation mit deinen Eltern etc. Oder auch, was du tust während du gerade nicht mit einem technischen Gerät zu tun hast. Du kannst Bilder/Screenshots hochladen von Dingen, die du gemacht hast, die du lustig und findest, die dich langweilen, die dich begeistern, die deinen Tag schöner oder hässlicher gemacht haben, die dich verärgert oder aufgeregt haben, die dich beleidigt haben, auf die du stolz bist, etc. Hier ein paar Beispiele, wie soetwas aussehen könnte:



- Konkret geht es in der App also darum Fragen zu beantworten oder Bilder hochzuladen und zu beschreiben. An einer Stelle wirst du gebeten, von deiner Smartphonezeit und den am häufigsten genutzten Apps zu berichten. Diese Infos kannst du entweder händisch eintragen oder per Screenshot deiner "Bildschirmzeit" (iOS) bzw. "Gerätenutzungsdauer" (Android) hochladen.
  - Auf iOS gehe hierbei zu *Einstellungen* > *Bildschirmzeit* und tippe auf „Alle Aktivitäten anzeigen“ unter der Grafik
  - Auf Android gehe zu *Einstellungen* > *Digitales Wohlbefinden & Elterliche Kontrollen* > *Menü (drei Punkte)* > *Daten verwalten* > *Tägliche Gerätenutzung einschalten* sodass die Bildschirmzeit gemessen wird.



- Vor der finalen Abgabe kannst du dich im Fragebogen vorwärts und rückwärts bewegen, etwa um ausgefüllte Informationen nachträglich zu ändern. Nach der Abgabe sind keine Änderungen mehr möglich.
- Falls du auf Informationen außerhalb der App zugreifen musst, oder ein Foto machen willst und dafür eine andere App verwendest, kannst du die App jederzeit verlassen und später wieder zurückkehren.
- Wenn du für deinen Bericht Bilder hochladen oder etwas fotografieren möchtest, gewähre der App bitte Zugang zu deiner Kamera und zum Kamera-Speicher.
- Informationen, die du nicht mit uns teilen willst, kannst du überspringen wenn du willst. Wir freuen uns jedoch über ein möglichst umfassendes Bild deiner Verwendung digitaler Medien.
- Wenn du am Ende auf "Submit" drückst, werden die Daten verschlüsselt und bei nächster Verbindung mit dem Internet an einen sicheren Server (TSD) versendet, der von der Metropuluniversität Oslo gehostet wird. Nur das DigiGen-Team hat Zugang zu diesen Daten.
- Am Submit-Bildschirm (nach Abgabe) findest du eine Übersicht aller abgeschickten Berichte.

## Wichtig

Nur du alleine entscheidest welche Daten du mit uns teilen willst und welche nicht. Die App sammelt keinerlei personalisierte Information, die du nicht bereit bist uns zu geben. Die übermittelten Daten werden anonymisiert und auf einem sicheren Server hochgeladen, zu dem nur das DigiGen-Team Zugang hat. Sie werden ausschließlich für unsere Analysen und die spätere Präsentation der Ergebnisse verwendet. Nach Abschluss des Projektes werden die Daten gelöscht. Wenn du andere Personen in deine Bilder inkludieren willst, frage sie bitte zuerst oder mache sie unkenntlich.

## Kontakt

Wenn du interessiert bist an dem Projekt mitzumachen und/oder gerne weitere Informationen hättest, melde dich bitte bei:

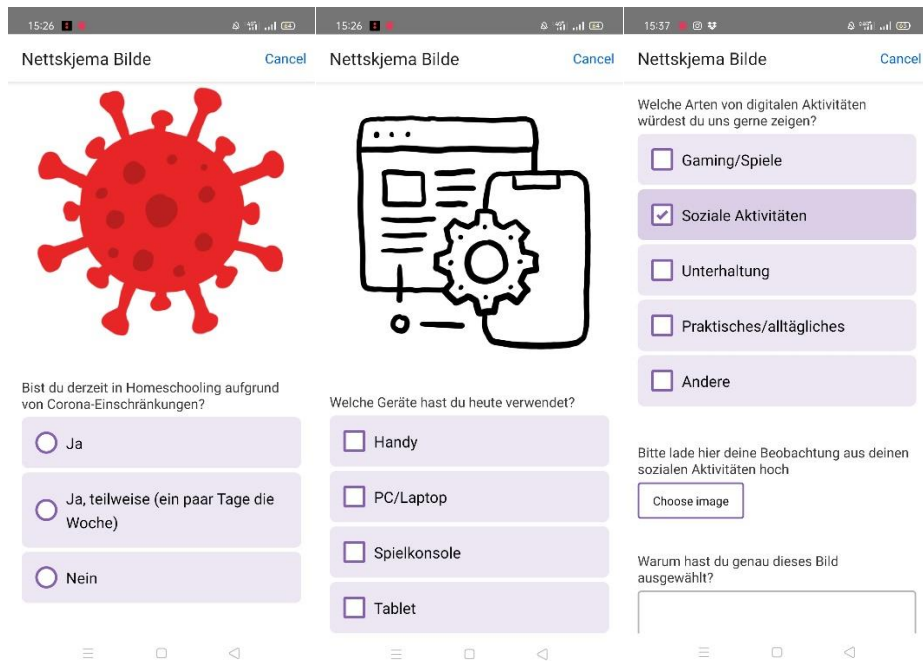
**Andreas Chmielowski, MSc.**

Österreichisches Institut für Familienforschung

01/4277-48910

[andreas.chmielowski@univie.ac.at](mailto:andreas.chmielowski@univie.ac.at)

## Ein paar Eindrücke von der App



The image displays three sequential screenshots of a mobile application interface, each titled "Nettskjema Bilde" with a "Cancel" button in the top right corner.

**First Screenshot (15:26):** Features a large red virus icon. Below it, the question "Bist du derzeit in Homeschooling aufgrund von Corona-Einschränkungen?" is followed by three radio button options: "Ja", "Ja, teilweise (ein paar Tage die Woche)", and "Nein".

**Second Screenshot (15:26):** Features a line-art icon of a smartphone displaying a webpage with a gear. Below it, the question "Welche Geräte hast du heute verwendet?" is followed by four checkbox options: "Handy", "PC/Laptop", "Spielkonsole", and "Tablet".

**Third Screenshot (15:37):** Features the question "Welche Arten von digitalen Aktivitäten würdest du uns gerne zeigen?". Below it are five checkbox options: "Gaming/Spiele", "Soziale Aktivitäten" (which is checked), "Unterhaltung", "Praktisches/alltägliches", and "Andere". Below these options is a "Choose image" button and a text input field for the question "Warum hast du genau dieses Bild ausgewählt?".